

# IJS EDS

## **Osveževanje vmesnika v EDS in brisanje piškotkov**

### **Osnovna uporaba sistema**

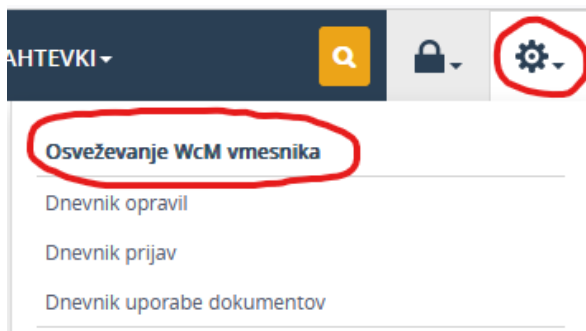
uporabniška navodila

Institut "Jožef Stefan"

Ljubljana

## Osvežitev vmesnika:

1. Funkcija se nahaja na EDS spletni strani s pritiskom na kolešček in »Osveževanje WcM vmesnika«



2. Odpre se okno »IZBRIS PREDPOMNILNIKA« kjer pritisnete na »Da«

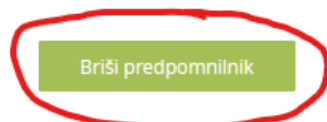


! Želite zbrisati predpomnilnik?




3. Nato pritisnete na »Briši predpomnilnik« in še enkrat potrdite izbris

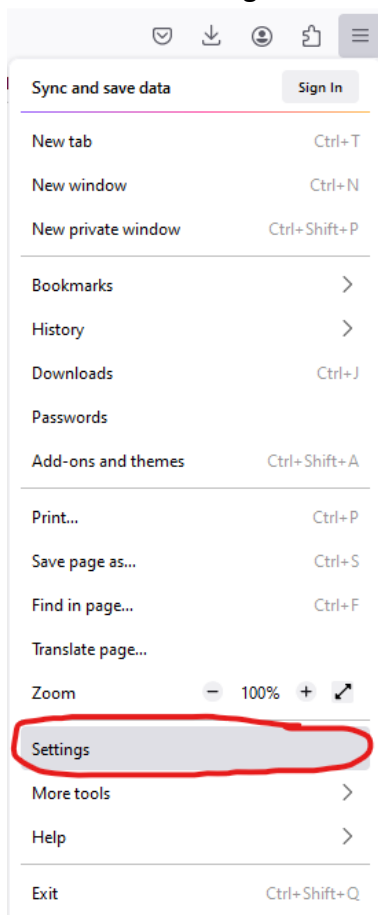
## Brisanje predpomnilnika i



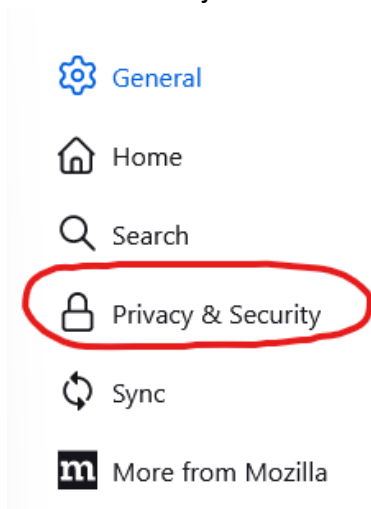
Št. obj.	Tip objekta
53	xsltcompiled
32	listxmlcache
10	pagejscache
1	cultureposcache

## Brisanje piškotkov na brskalniku Firefox:

- Pritisnite na tri črtice  na desni strani zgoraj
- Kliknite na »Settings«



- Na levem meniju izberite »Privacy & Security«



- Na strani najдите »Cookies and SiteData« in pritisnite na »Clear Data...«

#### Cookies and Site Data

Your stored cookies, site data, and cache are currently using 62.6 MB of disk space. [Learn more](#)

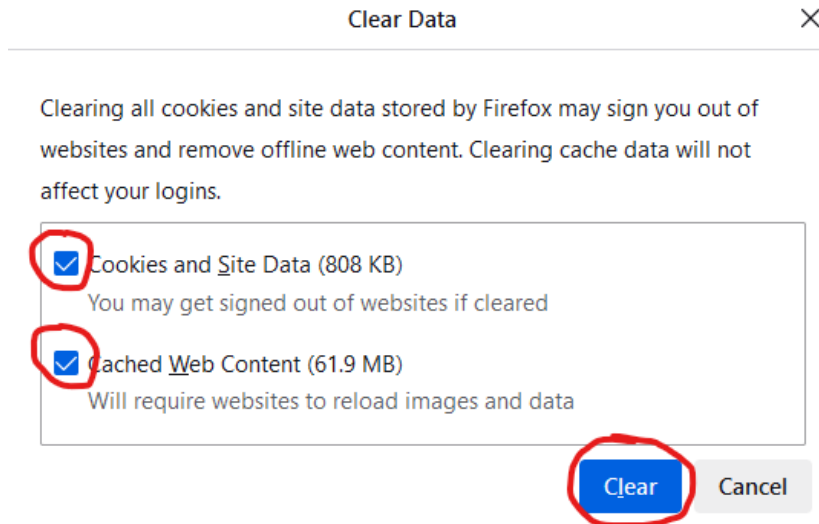
Delete cookies and site data when Firefox is closed

Clear Data...


Manage Data...

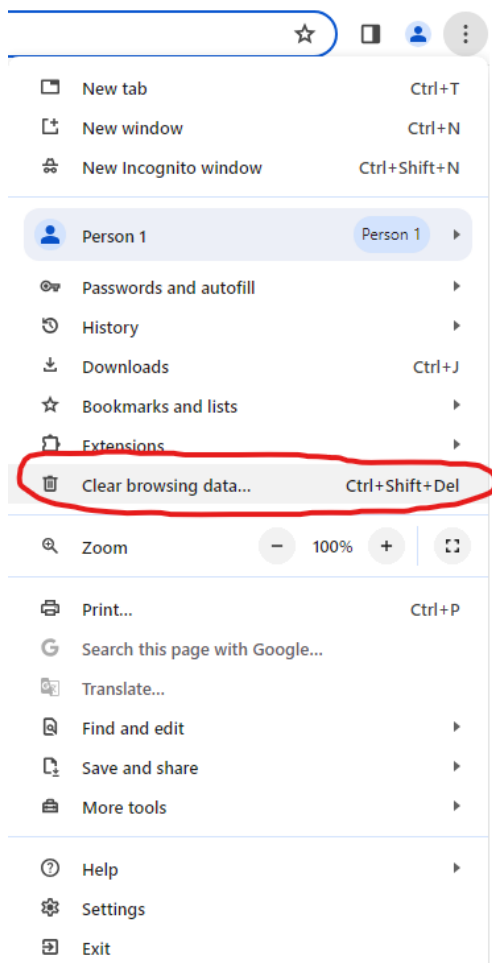
Manage Exceptions...

- Obkljukajte »Cookies and Site Data« in »Cached Web Content« in pritisnite na gumb »Clear«



## Brisanje piškotkov na brskalniku Chrome:

- Pritisnite na tri pikice  na desni strani zgoraj
- Kliknite na »Clear browsing data...«



- Pod »Time range« izberite »All time«, obkljukajte »Cookies and other site data« in »Cached images and files«. »Browsing history« naj ne bo obkljukano. Pritisnite na gumb »Clear data«.

